

УВАЖАЕМЫЕ КОЛЛЕГИ!

Доводим до Вашего сведения, что на кафедре акушерства и гинекологии №2, зав. кафедрой – д.м.н, профессор Ящук Альфия Галимовна, клиническая база: ГБУЗ РБ ГKB № 8, ул. 40 лет Октября, 1, тел. (347) 264-96-50, E-mail ag2@bashgmu.ru проводятся курсы повышения квалификации.

Последипломное обучение на кафедре акушерства и гинекологии №2 БГМУ проводится на платной основе - по договорам.

На кафедре акушерства и гинекологии №2 реализуются следующие циклы повышения квалификации длительностью 36 часов:

1. Гистероскопия в акушерстве и гинекологии (офисная гистероскопия)
2. Основы кольпоскопии, принципы профилактики, диагностики и лечения заболеваний шейки матки
3. Консультирование по грудному вскармливанию
4. Тактика ведения пациентов акушерского и гинекологического профиля с нарушениями в системе гемостаза
5. Ведение женщин в периоды перименопаузы – и постменопаузы
6. Инновации в контрацепции
7. Вспомогательные репродуктивные технологии

Удобные для Вас даты проведения циклов можно выбрать из списка на Портале непрерывного медицинского образования <https://edu.rosminzdrav.ru/>

Перечень программ непрерывно пополняется, кафедра принимает заявки на создание интересующих тематических курсов длительностью 18-36 часов. Имеется возможность создания дополнительных циклов на интересующие Вас даты, в том числе выездные циклы при наличии групп от 8 человек. Письма с предложениями направлять по адресу ag2@bashgmu.ru

ВНИМАНИЕ!!! Курсы повышения квалификации длительностью 0,25 месяца (36 часов) для лиц, получивших сертификаты специалиста после 01.01.2016 засчитываются в план 5-летнего обучения!!!

ИНСТРУКЦИЯ ДЛЯ ЗАПИСИ НА КУРСЫ ПОВЫШЕНИЯ КВАЛИФИКАЦИИ ДЛИТЕЛЬНОСТЬЮ 0,25 МЕСЯЦА (36 ЧАСОВ):

1. Необходимо зарегистрироваться на Портале непрерывного медицинского образования <https://edu.rosminzdrav.ru/>, вкладка «Специалистам», далее вкладка «Пятилетние циклы обучения», далее в окне «ЛИЧНЫЙ КАБИНЕТ СПЕЦИАЛИСТА» нажимаем кнопку «Зарегистрироваться»,

The screenshot shows the website interface. At the top, there is a blue navigation bar with links: ГЛАВНАЯ, НОРМАТИВНО-ПРАВОВАЯ БАЗА, СПЕЦИАЛИСТАМ, ЧАСТО ЗАДАВАЕМЫЕ ВОПРОСЫ, ОРГАНИЗАЦИЯМ, ПОМОЩЬ, КАРТА САЙТА. Below the navigation bar, there is a main content area. On the left, there is a sidebar with links: Общая информация, Пятилетние циклы обучения, and Обучение вне пятилетних циклов. The main content area features a quote from D.A. Medvedev, Chairman of the Government of the Russian Federation, about the system of continuous medical education. Below the quote, there is a section titled 'Пятилетние циклы обучения' (Five-year cycles of training) with a sub-heading 'Личный кабинет специалиста' (Personal Specialist Cabinet). In this section, there is a blue button labeled 'ВХОД' (ENTER) and two links: 'Зарегистрироваться' (Register) and 'Забыл пароль?' (Forgot password?). A red arrow points to the 'Зарегистрироваться' link.

в открывшемся окне «Вход в систему» повторно нажимаем кнопку «Зарегистрироваться»,

Вход в систему

Логин:

Пароль:

Войти в систему

[Зарегистрироваться](#)
[Забыли пароль?](#)



 [Помощь](#)

в открывшемся окне заполняем все поля.

Адрес электронной почты (на него будет выслан логин и пароль):

СНИЛС:

Фамилия:

Имя:

Отчество:

Дата рождения (ДД.ММ.ГГГГ):

Пол:

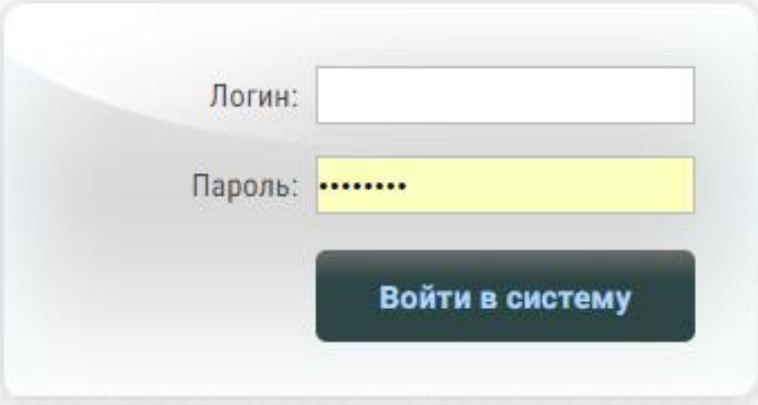
Номер телефона:

Регион проживания:

После этого на указанную Вами почту приходят индивидуальные Логин и Пароль.

2. После получения логина и пароля в окне «Вход в систему» заполняем советуемые поля и нажимаем кнопку Войти в систему:


Вход в систему



Логин:

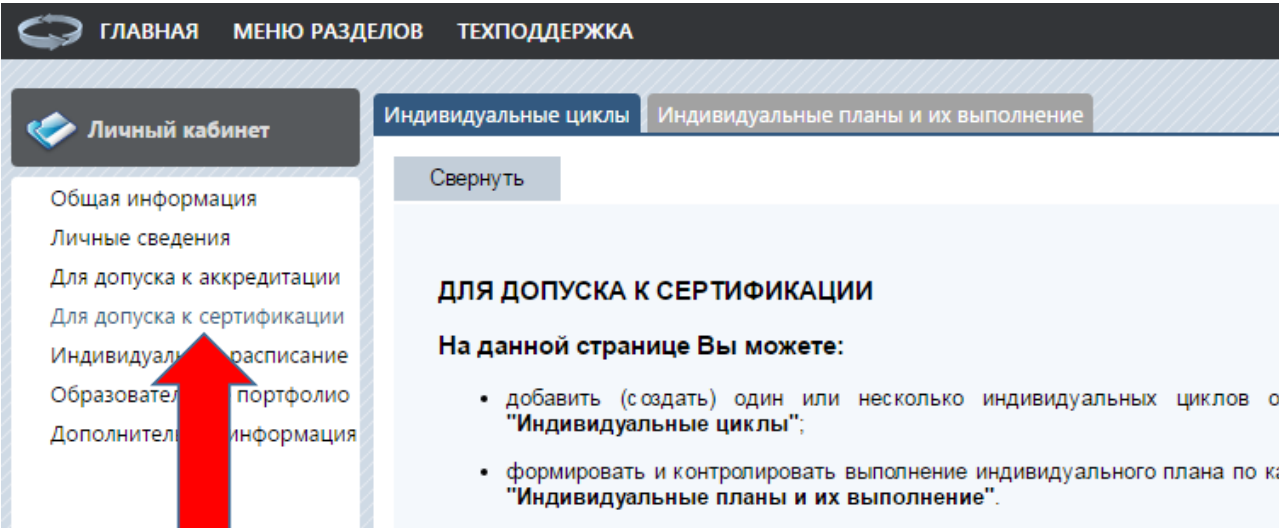
Пароль:

Войти в систему

 [Помощь](#)



3. В открывшемся окне для лиц получивших последний имеющийся на руках сертификат специалиста ПОСЛЕ 1 января 2016 года необходимо выбрать вкладку «Для допуска к аккредитации», для лиц получивших последний имеющийся на руках сертификат специалиста ДО 1 января 2016 года необходимо выбрать вкладку «Для допуска к сертификации».



ГЛАВНАЯ МЕНЮ РАЗДЕЛОВ ТЕХПОДДЕРЖКА

Личный кабинет

- Общая информация
- Личные сведения
- Для допуска к аккредитации
- Для допуска к сертификации
- Индивидуальное расписание
- Образовательное портфолио
- Дополнительная информация

Индивидуальные циклы | Индивидуальные планы и их выполнение

Свернуть

ДЛЯ ДОПУСКА К СЕРТИФИКАЦИИ

На данной странице Вы можете:

- добавить (создать) один или несколько индивидуальных циклов от "Индивидуальные циклы";
- формировать и контролировать выполнение индивидуального плана по ка "Индивидуальные планы и их выполнение".



4. В открывшемся окне находим таблицу и выбираем кнопку «Добавить»:

ГЛАВНАЯ МЕНЮ РАЗДЕЛОВ ТЕХПОДДЕРЖКА

Личный кабинет

Общая информация
Личные сведения
Для допуска к аккредитации
Для допуска к сертификации
Индивидуальное расписание
Образовательное портфолио
Дополнительная информация

Индивидуальные циклы Индивидуальные планы и их выполнение

Свернуть

ДЛЯ ДОПУСКА К СЕРТИФИКАЦИИ

На данной странице Вы можете:

- добавить (создать) один или несколько индивидуальных циклов обучения по специальности "Индивидуальные циклы";
- формировать и контролировать выполнение индивидуального плана по каждому индивидуальному циклу "Индивидуальные планы и их выполнение".

Если Вы еще не включены в индивидуальный цикл обучения по специальности, то на вкладке "Индивидуальные циклы" нажмите кнопку **Добавить**. В открывшемся окне выберите специальность, соответствующую специальности, и приоритетную образовательную организацию (т.е. организацию, циклы по программам которой отображаются в первую очередь). В шапке верхней таблицы выберите приоритетную образовательную организацию.

Для формирования индивидуального плана и освоения образовательных мероприятий Вы можете использовать процедуру сертификации.

Индивидуальные циклы обучения по специальности

Добавить Редактировать Удалить Редактировать приоритетную образовательную организацию

Переход в план	Название цикла обучения	Специальность
	Акушерство и гинекология	Акушерство и гинекология

5. В открывшемся окне нажимаем левой кнопкой мыши клавишу «...», во всплывшем окне выбираем специальность Акушерство и гинекология, нажимаем ОК

Добавление пятилетнего цикла

Специальность:

* - обязательно для заполнения

Обратите внимание на правильность внесенных данных, после их сохранения, внесение изменений будет возможно только в режиме редактирования.

Приоритетная образовательная организация: Выберите специальность

Начинается с (СН+В)

- Авиационная и космическая медицина
- Акушерство и гинекология
- Аллергология и иммунология
- Анестезиология-реаниматология
- Бактериология
- Вирусология
- Водолазная медицина
- Гастроэнтерология
- Гематология
- Генетика
- Герматрия
- Гигиена детей и подростков
- Гигиена питания
- Гигиена труда
- Гигиеническое воспитание

ОК Отменить

6. Во всплывшем окне заполняете все окна, указав в окне «Приоритетная образовательная организация» Башкирский ГМУ, после чего нажимаете кнопку «Сохранить и закрыть».

Добавление пятилетнего цикла ✖

Специальность*

 ... ✖

Сведения о последнем сертификате

Тип документа*

 ▼

Образовательная организация*

 ... ✖

Образовательная организация в справочнике не найдена

Серия **Номер***

Дата сдачи экзамена* ... ⓘ **Дата выдачи** ...

Индивидуальный пятилетний цикл обучения по специальности*

 ... ✖

Приоритетная образовательная организация*

 ... ⓘ ✖

Сроки Вашего индивидуального пятилетнего цикла (даты формируются автоматически в соответствии с датой сдачи экзамена)

Дата начала* **Дата окончания***

* - обязательно для заполнения

Обратите внимание на правильность внесенных данных, после их сохранения, внесение изменений будет возможно только через направление заявки в техподдержку портала.
Приоритетная образовательная организация может быть изменена самостоятельно.

Сохранить и закрытьЗакреть

7. В самом верхнем отделе открывшейся таблице выбираете закладку "Индивидуальные планы и их выполнение"

Личный кабинет

Индивидуальные циклы | Индивидуальные планы и их выполнение

Свернуть

ДЛЯ ДОПУСКА К СЕРТИФИКАЦИИ

На данной странице Вы можете:

- добавить (создать) один или несколько индивидуальных циклов обучения по специальности на вкладке "Индивидуальные циклы";
- формировать и контролировать выполнение индивидуального плана по каждому индивидуальному циклу на вкладке "Индивидуальные планы и их выполнение".

Если Вы еще не включены в индивидуальный цикл обучения по специальности, то на вкладке "Индивидуальные циклы" нажмите в шапке таблицы "Индивидуальные циклы обучения по специальности" кнопку **Добавить**. В открывшемся окне выберите специальность, введите точные данные о последнем сертификате, полученном **ДО 1 января 2016 года (ВАЖНО!)** по соответствующей специальности, и приоритетную образовательную организацию для обучения по дополнительным профессиональным программам повышения квалификации (т.е. организацию, циклы по программам которой отображаются в первую очередь). Вы можете изменить приоритетную образовательную организацию, нажав кнопку **Редактировать приоритетную образовательную организацию** в шапке верхней таблицы.

Формировать индивидуальный план и осваивать образовательные мероприятия Вы можете с момента вступления в индивидуальный цикл обучения по специальности до прохождения процедуры сертификации.

Индивидуальные циклы обучения по специальности

Переход в план	Название цикла обучения	Специальность	Дата начала	Дата окончания	Приоритетная образовательная организация	Статус
	Акушерство и гинекология	Акушерство и гинекология	26.04.2014	24.04.2019	Вашинский ГМУ	Не подтвержден

8. В открывшейся таблице нажимаете на кнопку «Выбрать» напротив названия строки «Актуальные вопросы специальности»

Индивидуальные циклы | Индивидуальные планы и их выполнение

На вкладке "Индивидуальные планы и их выполнение" данной страницы Вы можете формировать и контролировать выполнение индивидуального плана по каждому индивидуальному циклу.

Для этого в поле "Индивидуальный цикл обучения по специальности", выберите название индивидуального цикла, нажав на кнопку **...**, после выбора нажмите **Ok**.

Для формирования плана Вы можете в таблице выбрать компонент плана:

- "цикл повышения квалификации" в строке "Актуальные вопросы специальности", нажав в столбце "компонент плана" на ссылку **"ВЫБРАТЬ"** (ссылка недоступна, если в системе нет размещенных циклов повышения квалификации по данной специальности, вместо нее отображается "Отсутствуют"). Вы перейдете на страницу выбора циклов повышения квалификации, размещенных в системе, где сможете осуществить поиск по интересующим Вас критериям и включить выбранный цикл в индивидуальный план;
- "образовательное мероприятие", нажав в столбце "компонент плана" на ссылку **"ВЫБРАТЬ"** (ссылка недоступна, если в системе нет размещенных образовательных мероприятий по данной специальности, вместо нее отображается "Отсутствуют") в строке "Образовательные мероприятия". Вы перейдете на страницу выбора образовательных мероприятий, размещенных в системе, где сможете осуществить поиск по интересующим Вас критериям и включить выбранное образовательное мероприятие.

Индивидуальный цикл обучения по специальности

Акушерство и гинекология (26.04.2014 - 24.04.2019) ...

Структура плана	ЗЕТ	Компонент плана	Форма обучения	Дата начала	Дата окончания	Организация	Статус	Сформированы документы	Заявка на цикл	Образовательный сертификат	Результат обучения
Дополнительные профессиональные программы повышения	108.0										
Актуальные вопросы специальности	108.0	ВЫБРАТЬ									
Образовательные мероприятия	36.0	ВЫБРАТЬ					Всего 2				

9. В открывшейся таблице выбираете 36 часовую программу из перечня программ кафедры (1. Гистероскопия в акушерстве и гинекологии (офисная гистероскопия), 2. Основы кольпоскопии, принципы профилактики, диагностики и лечения заболеваний шейки матки, 3. Консультирование по грудному вскармливанию, 4. Тактика ведения пациентов акушерского и гинекологического профиля с нарушениями в системе гемостаза, 5. Ведение женщин в периоды перименопаузы и постменопаузы, 6. Инновации в контрацепции, 7. Вспомогательные репродуктивные технологии) и удобную для Вас дату

проведения курсов, нажав кнопку в виде папки в столбце «Выбрать цикл»:

Выбор цикла

Справка

Индивидуальный пятилетний цикл: "Акушерство и гинекология" (25.04.2014 - 24.04.2019)
Циклы по дополнительным профессиональным программам повышения квалификации

Вернуться назад Настроить фильтр Сбросить фильтр

Название	Трудоемкость ЗЕТ	Дата начала	Дата окончания	Форма обучения	Образовательная организация	Симуляция обучения	Наличие стажера	Основа обучения	Выбрать цикл	Цикл добавлен в план
Вспомогательные репродуктивные технологии	36.00	20.11.2017	25.11.2017	Очная	Башкирский ГМУ	✓	—	договорная, договорная (за счет средств ФОМС)		—
Консультирование по грудному вскармливанию	36.00	10.04.2017	15.04.2017	Очная	Башкирский ГМУ	✓	—	договорная, договорная (за счет средств ФОМС)		—
Консультирование по грудному вскармливанию	36.00	13.03.2017	18.03.2017	Очная	Башкирский ГМУ	✓	—	договорная, договорная (за счет средств ФОМС)		—
Консультирование по грудному вскармливанию	36.00	13.11.2017	18.11.2017	Очная	Башкирский ГМУ	✓	—	договорная, договорная (за счет средств ФОМС)		—
Организация и проведение предварительных и периодических медицинских осмотров	72.00	31.10.2017	14.11.2017	Очно-заочная	Башкирский ГМУ	—	✓	договорная, договорная (за счет средств ФОМС)		—
Основы кольпоскопии, принципы профилактики, диагностики и лечения заболеваний шейки матки	36.00	06.02.2017	11.02.2017	Очная	Башкирский ГМУ	✓	—	договорная, договорная (за счет средств ФОМС)		—
Основы кольпоскопии, принципы профилактики, диагностики и лечения заболеваний шейки матки	36.00	13.03.2017	18.03.2017	Очная	Башкирский ГМУ	✓	—	договорная, договорная (за счет средств ФОМС)		—
Тактика ведения пациентов акушерского и гинекологического профиля с нарушениями в системе гемостаза	36.00	18.12.2017	23.12.2017	Очная	Башкирский ГМУ	✓	—	договорная, договорная (за счет средств ФОМС)		—
Тактика ведения пациентов акушерского и гинекологического профиля с нарушениями в системе гемостаза	36.00	30.01.2017	05.02.2017	Очная	Башкирский ГМУ	✓	—	бюджетная, договорная, договорная (за счет средств ФОМС), другая		—
Тактика ведения пациентов акушерского и гинекологического профиля с нарушениями в системе гемостаза	36.00	09.10.2017	14.10.2017	Очная	Башкирский ГМУ	✓	—	договорная, договорная (за счет средств ФОМС)		—
Тактика ведения пациентов акушерского и гинекологического профиля с нарушениями в системе гемостаза	36.00	29.05.2017	03.06.2017	Очная	Башкирский ГМУ	✓	—	договорная, договорная (за счет средств ФОМС)		—

10. Во вновь открывшейся таблицу нажимаем на маленький треугольник в начале строки «Актуальные вопросы специальности»

Добавить пройденные ранее образовательные мероприятия

Структура плана	ЗЕТ	Компонент плана
Дополнительные профессиональные программы повышения	108.0	
▶ Актуальные вопросы специальности	108.0	ВЫБРАТЬ
▶ Образовательные мероприятия	36.0	ВЫБРАТЬ

11. В развернутом списке нажимаем на кнопку «Сформировать заявку»

Структура плана	ЗЕТ	Компонент плана	Форма обучения	Дата начала	Дата окончания	Организация	Статус	Сформированы документы	Заявка на цикл	Образовательный сертификат	Результат обучения
Дополнительные профессиональные программы повышения	108.0										
Актуальные вопросы специальности	108.0	ВЫБРАТЬ					Всего 1				
	36.0	Консультирование по грудному вскармливанию	Очная	13.11.2017	18.11.2017	Башкир					-
Образовательные мероприятия	36.0	ВЫБРАТЬ					Всего 2				

12. Заполняете поля открывшегося окна, нажимаете клавишу «Сохранить и запомнить»

Для формирования

- Цикл повышения квалификации не в циклах повышения план.
- Образовательные мероприятия образовательных

Индивидуальный цикл обучения
Акушерство и педиатрия

Добавить пройденные ранее

Структура плана

Дополнительные профессиональные программы повышения

Актуальные вопросы специальности

Образовательные мероприятия

Внести данные для формирования заявки и при необходимости образовательного сертификата

Программа
Консультирование по грудному вскармливанию

Дата начала: 10.04.2017 Дата окончания: 16.04.2017 Трудоемкость, ЗЕТ: 36.0

Специальность
Акушерство и педиатрия

Фамилия: Масленников Имя: Антон Отчество: Васильевич

СНИЛС: 136-308-339 93

Занятость: Работаю

Должность*: Место работы (наименование учреждения)*

Место работы (адрес):

Регион*: ... X

Основа обучения*

* - обязательно для заполнения

Сохранить и закрыть

ссылку "ВЫБРАТЬ" (ссылка недоступна, если в сутелкеюл). Вы перейдете на страницу выбора и включить выбранный цикл в индивидуальный

е системе нет размещенных образовательных мероприятия". Вы перейдете на страницу выбора терям и включить выбранное образовательное

Сформированы документы	Заявка на цикл	Образовательный сертификат	Результат обучения
			-
	Скачать		-

13. В открывшейся таблице необходимо нажать на кнопку «Скачать»

Структура плана	ЗЕТ	Компонент плана	Форма обучения	Дата начала	Дата окончания	Организация	Статус	Сформированы документы	Заявка на цикл	Образовательный сертификат	Результат обучения
Дополнительные профессиональные программы повышения	108.0										
Актуальные вопросы специальности	108.0	ВЫБРАТЬ					Всего 1				
	36.0	Консультирование по грудному вскармливанию	Очная	13.11.2017	18.11.2017	Башкирский ГМУ			Скачать		-
Образовательные мероприятия	36.0	ВЫБРАТЬ					Всего 2				

14. Скаченную заявку необходимо подписать у руководителя организации



16. В срок от 5 до 10 дней до начала цикла Вам на почту, которую Вы указали на сайте при регистрации, придёт письмо с шаблоном оформления путёвки и перечнем документов, необходимых для начала обучения на цикле.

17. С подписанной заявкой до начала курсов необходимо явиться для заключения договоров об оплате:

- Юридические лица оформляются на 2 этаже Главного корпуса БГМУ (ул. Ленина, 3) в комнате 215 при наличии гарантийного письма с реквизитами, копии паспорта (ФИО, прописка), копии ИНН, СНИЛСа и ксерокопии путевки). Образец заполнения гарантийного письма находится на сайте БГМУ (Сайт БГМУ (<http://www.bashgmu.ru/>) – Вкладка «ОБРАЗОВАНИЕ» - Вкладка «Институт дополнительного профессионального образования» - Вкладка слева «Бланки документов для оформления на обучение в ИДПО» <http://www.bashgmu.ru/education/institut-dopolnitelnogo-professionalnogo-obrazovaniya/blanki-dokumentov-dlya-oformleniya-na-obuchenie-v-idpo/>)

- Физические лица оформляются на 1 этаже Главного корпуса БГМУ (ул. Ленина, 3) комната 121 при наличии копии паспорта (ФИО, прописка), копии ИНН, СНИЛСа и ксерокопии путевки).

18. С подписанным договором и перечнем документов, указанными в Путёвке, необходимо явиться по адресу и к времени, указанному в Путёвке.

**ИНСТРУКЦИЯ ДЛЯ ЗАПИСИ НА КУРСЫ ПОВЫШЕНИЯ
КВАЛИФИКАЦИИ
ДЛИТЕЛЬНОСТЬЮ 0,5 МЕСЯЦА (72 ЧАСА):**

Наименование цикла	Вид обучения	Контингент слушателей	Дата проведения	Число слушателей всего	Продолжительность, мес.
			Начало-окончание		
Гистероскопия в акушерстве и гинекологии (практический курс с использованием симуляционных платформ, тренажеров и мультимедийного сопровождения)	ПК	Врачи акушеры - гинекологи	30.01.17-11.02.17	8	0,5
Консультирование по грудному вскармливанию	ПК	Врачи акушеры – гинекологи, педиатры	30.01.17-11.02.17	10	0,5
Избранные разделы оперативной гинекологии (практический курс с использованием симуляционных платформ)	ПК	Врачи акушеры - гинекологи	13.02.17-25.02.17	8	0,5
Перинеология. Современная концепция хирургического лечения пролапса гениталий и тазовых нарушений (практический курс с использованием симуляционных платформ, тренажеров, муляжей и мультимедийного сопровождения)	ПК	Врачи акушеры - гинекологи	13.03.17-25.03.17	8	0,5
Консультирование по грудному вскармливанию	ПК	Врачи акушеры – гинекологи, педиатры	22.05.17-03.06.17	10	0,5

Гистероскопия в акушерстве и гинекологии (практический курс с использованием симуляционных платформ, тренажеров и мультимедийного сопровождения)	ПК	Врачи акушеры - гинекологи	22.05.17-03.06.17	8	0,5
Лапароскопия в акушерстве и гинекологии (практический курс с использованием симуляционных платформ, тренажеров и мультимедийного сопровождения)	ПК	Врачи акушеры – гинекологи, имеющие сертификат по Эндоскопической хирургии	05.06.17-17.06.17	8	0,5
Избранные разделы оперативной гинекологии (практический курс с использованием симуляционных платформ)	ПК	Врачи акушеры - гинекологи	19.06.17-30.06.17	8	0,5
Гистероскопия в акушерстве и гинекологии (практический курс с использованием симуляционных платформ, тренажеров и мультимедийного сопровождения)	ПК	Врачи акушеры - гинекологи	25.09.17-07.10.17	8	0,5
Консультирование по грудному вскармливанию	ПК	Врачи акушеры – гинекологи, педиатры	25.09.17-07.10.17	10	0,5
Лапароскопия в акушерстве и гинекологии (практический курс с использованием симуляционных платформ, тренажеров и мультимедийного сопровождения)	ПК	Врачи акушеры – гинекологи, имеющие сертификат по Эндоскопической хирургии	16.10.17-28.10.17	8	0,5
Избранные разделы оперативной гинекологии (практический курс с использованием симуляционных платформ)	ПК	Врачи акушеры - гинекологи	23.10.17-04.11.17	8	0,5

Перинеология. Современная концепция хирургического лечения пролапса гениталий и тазовых нарушений (практический курс с использованием симуляционных платформ, тренажеров, муляжей и мультимедийного сопровождения)	ПК	Врачи акушеры - гинекологи	06.11.17-18.11.17	8	0,5
Избранные разделы оперативной гинекологии (практический курс с использованием симуляционных платформ)	ПК	Врачи акушеры - гинекологи	20.11.17-02.12.17	8	0,5
Вспомогательные репродуктивные технологии	ПК	Врачи акушеры - гинекологи	20.11.17-35.11.17	7	0,25
Гистероскопия в акушерстве и гинекологии (практический курс с использованием симуляционных платформ, тренажеров и мультимедийного сопровождения)	ПК	Врачи акушеры - гинекологи	04.12.17-16.12.17	8	0,5
Консультирование по грудному вскармливанию	ПК	Врачи акушеры – гинекологи, педиатры	04.12.17-16.12.17	10	0,5

Обучение проводится:

* по заявкам руководителей лечебно-профилактических учреждений, не относящихся к Министерству здравоохранения РФ (оформляется заявка на платной основе, анкета и гарантийное письмо с реквизитами)

* по заявкам руководителей ЛПУ негосударственных форм собственности (оформляется заявка на платной основе, анкета и гарантийное письмо с реквизитами);

* по заявкам руководителей ЛПУ системы Минздрава, находящихся за пределами территории Республики Башкортостан (оформляется заявка на платной основе, анкета и гарантийное письмо с реквизитами) (при наличии свободных бюджетных мест возможно обучение по бюджету);

* по личным заявлениям врачей-специалистов (оформляется заявление на имя Директора ИДПО и анкета).

1. Юридические лица оформляются на 2 этаже Главного корпуса БГМУ (ул. Ленина, 3) в комнате 215 при наличии гарантийного письма с реквизитами, копии паспорта (ФИО, прописка), копии ИНН, СНИЛСа и ксерокопии путевки)

2. Физические лица оформляются на 1 этаже Главного корпуса БГМУ (ул. Ленина, 3) комната 121 при наличии копии паспорта (ФИО, прописка), копии ИНН, СНИЛСа и ксерокопии путевки).

Пакет документов для зачисления на обучение можно скачать с сайта БГМУ:

Сайт БГМУ (<http://www.bashgmu.ru/>) – Вкладка «ОБРАЗОВАНИЕ» - Вкладка «Институт дополнительного профессионального образования» - Вкладка слева «Бланки документов для оформления на обучение в ИДПО»
<http://www.bashgmu.ru/education/institut-dopolnitelnogo-professionalnogo-obrazovaniya/blanki-dokumentov-dlya-oformleniya-na-obuchenie-v-idpo/>

Заявки на обучение по программам длительностью 72 часа принимаются по адресу:

450000, г. Уфа - центр, ул. Ленина, дом 3, к.121, отдел комплектования ИДПО БГМУ. Телефон – (3472)72-28-17. E-mail: iprook@mail.ru

Заявки и анкеты на специалистов, нуждающихся в последипломном обучении, отдел комплектования ИДПО принимает строго по соответствующей форме на бумажном и электронном носителе (эл. почта).

ТРЕБОВАНИЯ: Все названия кафедр/курсов и названия циклов, сроки оформляются строго в соответствии с календарным планом!!!!

1. К ЗАЯВКЕ: Заявка оформляется печатными буквами, шрифт не менее 12, формат А 4 в горизонтальном положении (адрес, телефон, факс, ИНН, КПП) на имя директора ИДПО, заверяется подписью руководителя учреждения (главного врача или исполняющего его обязанности) и гербовой печатью лечебного учреждения. К заявке необходимо прилагать анкету врача-специалиста. Электронную версию заявки и анкеты в формате XI отправлять на электронный адрес Отдела комплектования iprook@mail.ru

2. К ГАРАНТИЙНОМУ ПИСЬМУ: см. образец; заверяется подписью руководителя учреждения, главного бухгалтера и гербовой печатью лечебного учреждения (со всеми реквизитами).

2. К АНКЕТЕ - заполняется на компьютере. Если в выборке нет названия кафедры/курса, названия цикла или специальности по интернатуре или ординатуре – в печатываем в цветных строчках. С 2013 года по окончании интернатуры и ординатуры стали выдавать дипломы (ранее удостоверения) – оформлять в графу № и дата выдачи удостоверения!!! При распечатке все заполненные строчки должны быть видны. Подпись врача-специалиста ставит сам обучающийся, проверив свои данные!!!

Без указания всех необходимых данных документы на обучение не рассматриваются.

3. К ЗАЯВЛЕНИЮ - бланк заявления заполняется от руки, разборчиво.